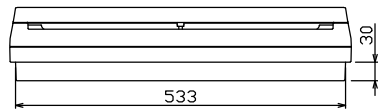
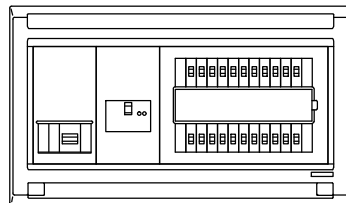
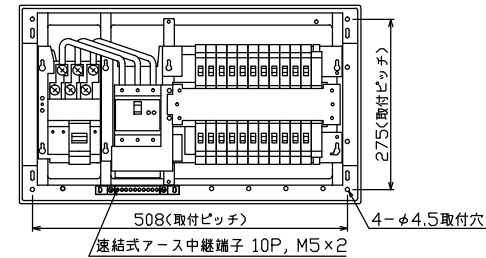
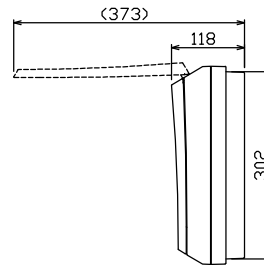
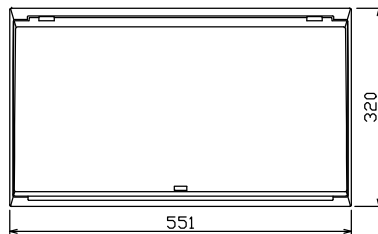
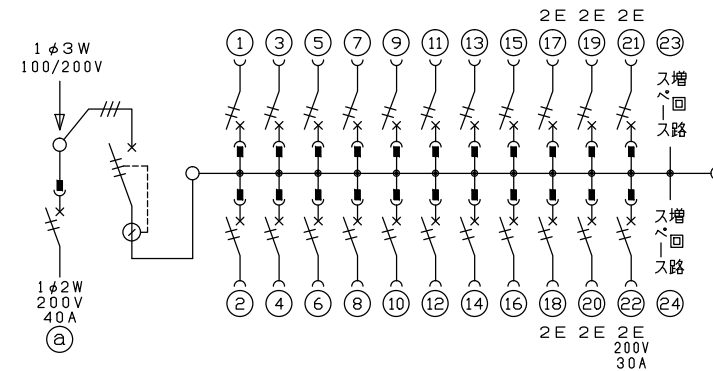


配線孔寸法図(斜線部開口)



端子台：最大入線容量 38mm² 150A 端子ねじM8



主幹) ELB 3P 100AF BC 5.0kA
30mA高速形 単3中性線欠相保護付
分岐) MCB 2P 30AF BC 2.5kA
コード短絡保護機能付
②回路: IHクッキングヒーター用配線用遮断器
①回路: 電気温水器用配線用遮断器

温水器用開閉器		主開閉器		一次送り回路		分岐開閉器数				付属機器取付	分電盤定格		キャビネット仕様		日付		名称	面	担当			
配線用遮断器	漏電遮断器	安全ブレーカ	安全ブレーカ	安全ブレーカ	増回路	増回路	増回路	増回路	増回路	スペース	定格電流	100A	形式	露出・半埋込兼用形	承認	検図	設計	製図	整理番号	品名	品番	
2P2E (200V)	3P2E	P E A	2P1E 20A	2P2E 20A	2P2E 30A (200V) (IH用)	2	2	2	2	(175×75)	100A	100A	露出・半埋込兼用形	難燃性合成樹脂 (自己消火性)	近藤	羽生	吉	長力		住宅用分電盤	NMG310222IB4 (電気温水器・IHクッキングヒーター用)	
40A	100A	-	16	5	1	2	2	2	2	-			マンセル 8GY9,7/0,2									
B-52NA	GBU-103-IHC		BC-1NA	BC-2NA	BC-2NA										内外電機株式会社							