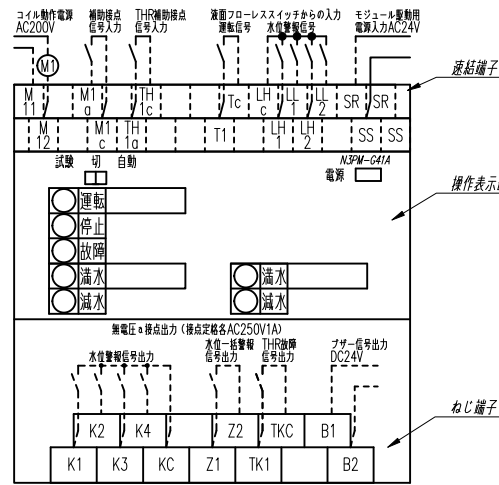


※専用ケーブルの長さ仕様：500 (5)、1000 (10)、1500 (15)
2000 (20)、2500 (25)、3000 (30)

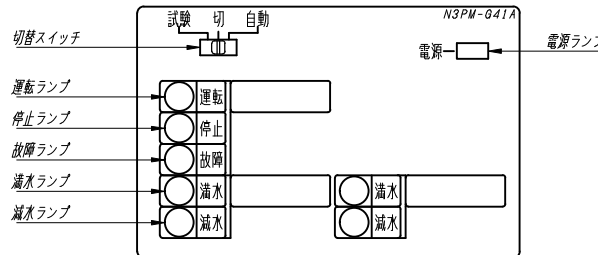
製作	品番
	N3PM-G41S5A
	N3PM-G41S10A
	N3PM-G41S15A
	N3PM-G41S20A
	N3PM-G41S25A
	N3PM-G41S30A

F	変更履歴	特記事項	品番	N3PM-G41S_A	検図	設計	製図	名称	協約形制御モジュール	数量
			シーケンス記号		作成日	縮尺	A3基準 1:2	整理番号		ページ
								内外電機株式会社 Naigai Energering Inc.	図番	欠

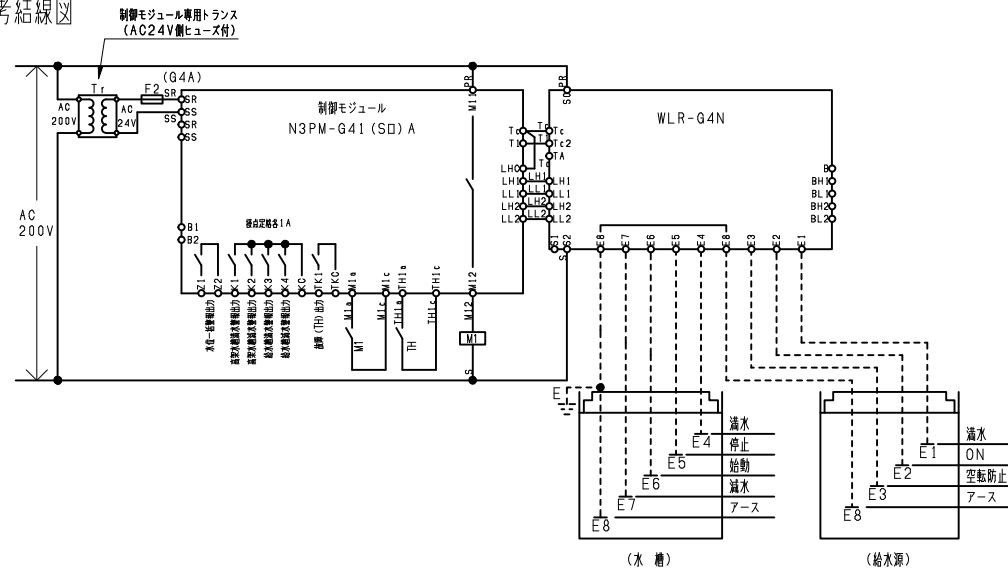
■結線図（一体形／分離形と同様）



※操作表示部詳細



■参考結線図



■機能／性能仕様

制御モジュール名		単独自動運転G4（故障）モジュール
品番		N3PM-G41S0A
専用ケーブル長*	500mm (5)	N3PM-G41S5A
	1000mm (10)	N3PM-G41S10A
	1500mm (15)	N3PM-G41S15A
	2000mm (20)	N3PM-G41S20A
	2500mm (25)	N3PM-G41S25A
	3000mm (30)	N3PM-G41S30A
定格電圧		AC24V
消費電力		消費電力（7VA）
表示	LED（緑）	制御モジュール電源供給時に点灯表示
	LED（赤）	負荷運転時に点灯表示
	LED（緑）	負荷停止時に点灯表示
	LED（橙）	負荷故障時に点灯表示
		水位警報検出時に点滅表示
切替スイッチ		試験-切-自動
外部出力	状態・故障出力	故障出力無電圧α接点出力（AC250V1A）
	水位警報出力	満水・減水×2 無電圧α接点出力（AC250V1A）
接続適合電線	速結端子	より線0.2mm ² ~1.25mm ² /単線φ0.4mm~φ1.2mm
	ねじ端子	M3.5ねじ1.25mm ² （最大2mm ² ）
ケース材質		難燃ABS黒
質量	操作表示部	60g
	本体部	180g

*協約形制御モジュールの品番は専用ケーブルの長さより、品番が異なります。
協約形制御モジュールの品番は、専用ケーブル長の（）内の数値を品番欄の□に記載しての品番としてください。

変更履歴	特記事項	品番	N3PM-G41S_A		検図	設計	製図	名称	協約形制御モジュール	
		シーケンス記号			作成日			整理番号	ページ	
							内外電機株式会社 図番		欠	