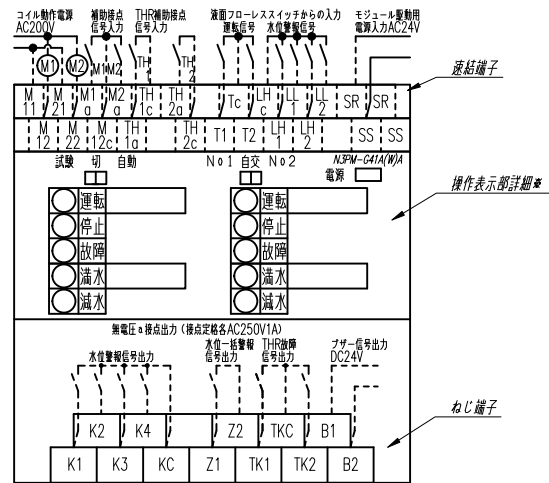
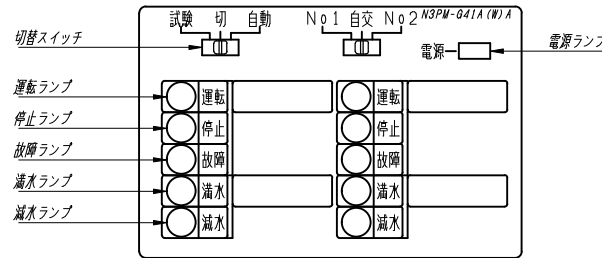


F	変更履歴	特記事項	品番	N3PM-G41AWS_A	検図	設計	製図	名称	協約形制御モジュール	数量
			シーケンス記号		作成日	縮尺	A3基準 1:2	整理番号		ページ
								内外電機株式会社 Naigai Energering Inc.	図番	欠

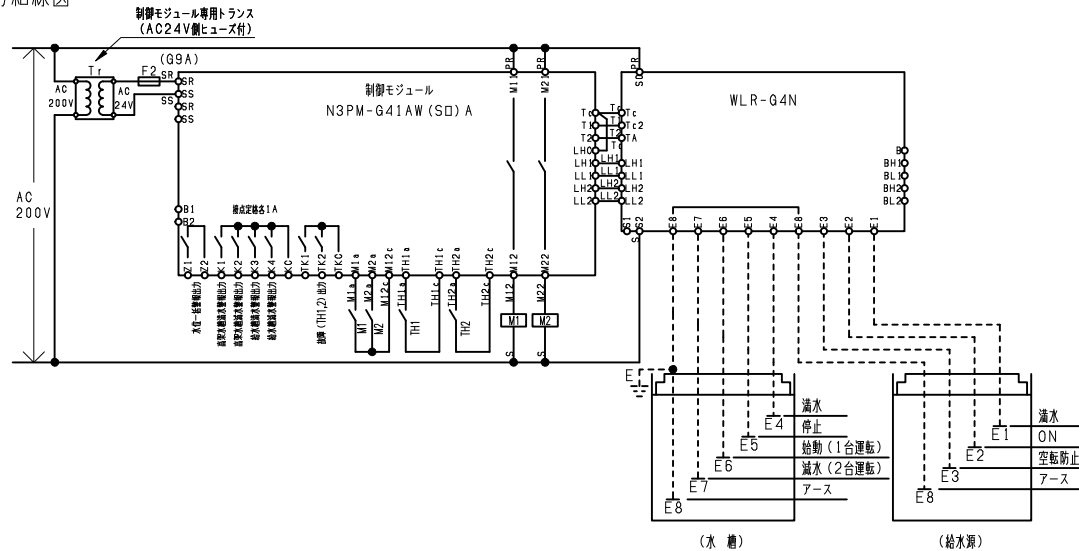
■ 結線図（一体形／分離形と同様）



※ 操作表示部詳細



■ 参考結線図



■ 機能／性能仕様

制御モジュール名		交互異常時同時運転G4AW (故障) モジュール
品番		N3PM-G41AWS0A
専用ケーブル長	500mm (5)	N3PM-G41AWS5A
	1000mm (10)	N3PM-G41AWS10A
	1500mm (15)	N3PM-G41AWS15A
定格電圧		AC24V
消費電力		消費電力 (7VA)
表示	LED (緑)	制御モジュール電源供給時に点灯表示
	LED (赤)	負荷運転時に点灯表示
	LED (緑)	負荷停止時に点灯表示
	LED (橙)	負荷故障時に点灯表示
		水位異常時検出時に点滅表示
切替スイッチ		試験-切-自動 NO. 1-自交-NO. 2
外部出力	状態・故障出力	故障出力無電圧α接点出力 (AC250V1A)
	水位警報出力	満水・減水×2 無電圧α接点出力 (AC250V1A)
その他の機能		減水警報入力時同時運転
接続適合電線	速結端子	より線0.2mm <sup>2</sup> ~1.25mm <sup>2</sup> /単線φ0.4mm~φ1.2mm
	ねじ端子	M3.5ねじ1.25mm <sup>2</sup> (最大2mm <sup>2</sup> )
ケース材質		難燃ABS黒
質量	操作表示部	60g
	本体部	200g

※ 協約形制御モジュールの品番は専用ケーブルの長さより、品番が異なります。  
協約形制御モジュールの品番は、専用ケーブル長の ( ) 内の数値を品番欄の□に記載しての品番としてください。

変更履歴	特記事項	品番	N3PM-G41AWS_A		検図	設計	製図	名称	協約形制御モジュール	
		シーケンス記号			作成日			整理番号	ページ	
								内外電機株式会社 図番	次	
								Naigai Engineering Inc.		