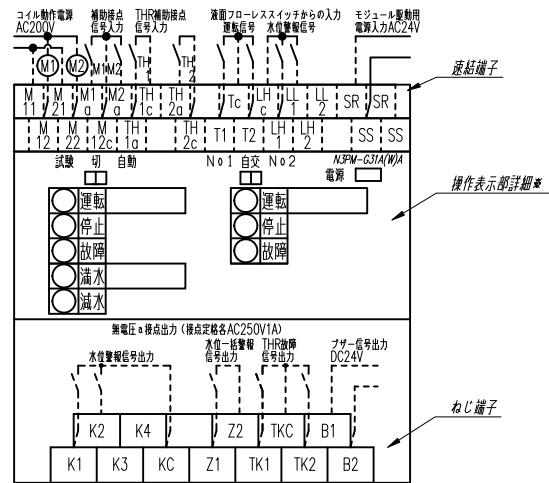
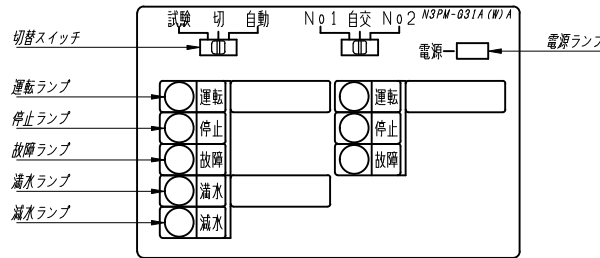


| | | | | | | | | | | |
|---|------|------|---------|---------------|-----|----|-------------|------------------------------------|------------|-----|
| F | 変更履歴 | 特記事項 | 品番 | N3PM-G31AWS_A | 検図 | 設計 | 製図 | 名称 | 協約形制御モジュール | 数量 |
| | | | シーケンス記号 | | 作成日 | 縮尺 | A3基準 1:2 | 整理番号 | | ページ |
| | | | | | | | | 内外電機株式会社 Naigai Energering Inc. | 図番 | 欠 |

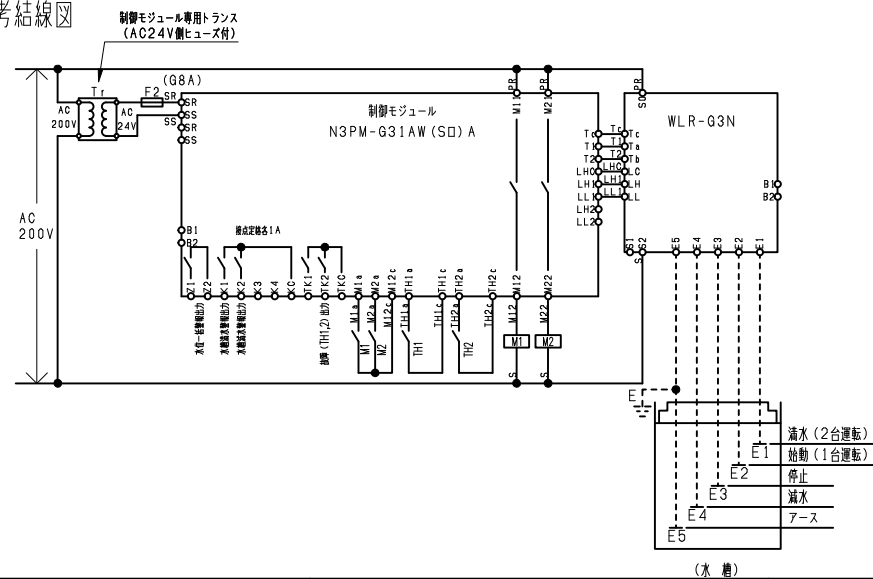
■結線図（一体形／分離形と同様）



※操作表示部詳細



■参考結線図



■機能／性能仕様

| | | |
|----------|-------------|---|
| 制御モジュール名 | | 交互異常時同時運転G3AW（故障）モジュール |
| 品番 | | N3PM-G31AWS0A |
| 専用ケーブル長 | 500mm (5) | N3PM-G31AWS5A |
| | 1000mm (10) | N3PM-G31AWS10A |
| | 1500mm (15) | N3PM-G31AWS15A |
| 定格電圧 | | AC24V |
| 消費電力 | | 消費電力（7VA） |
| 表示 | LED（緑） | 制御モジュール電源供給時に点灯表示 |
| | LED（赤） | 負荷運転時に点灯表示 |
| | LED（緑） | 負荷停止時に点灯表示 |
| | LED（橙） | 負荷故障時に点灯表示 |
| 切替スイッチ | | 試験-切-自動 NO. 1-自交-NO. 2 |
| 外部出力 | 状態・故障出力 | 故障出力無電圧α接点出力（AC250V1A） 満水・減水 |
| | 水位警報出力 | 無電圧α接点出力（AC250V1A） |
| その他の機能 | | 満水警報入力時同時運転 |
| 接続適合電線 | 速結端子 | より線0.2mm ² ~1.25mm ² /単線φ0.4mm~φ1.2mm |
| | ねじ端子 | M3.5ねじ1.25mm ² (最大2mm ²) |
| ケース材質 | | 難燃ABS黒 |
| 質量 | 操作表示部 | 60g |
| | 本体部 | 200g |

※協約形制御モジュールの品番は専用ケーブルの長さより、品番が異なります。
協約形制御モジュールの品番は、専用ケーブル長の（ ）内の数値を品番欄の□に記載しての品番としてください。

| | | | | | | | | | | |
|------|------|---------|---------------|--|-----|----|----|-------------|--------------------------|--|
| 変更履歴 | 特記事項 | 品番 | N3PM-G31AWS_A | | 検図 | 設計 | 製図 | 名称 | 協約形制御モジュール | |
| | | シーケンス記号 | | | 作成日 | | | 整理番号 | ページ | |
| | | | | | | | | 内外電機株式会社 図番 | Naigai Energering Inc. 欠 | |