

A

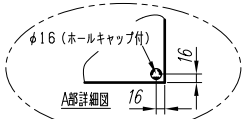
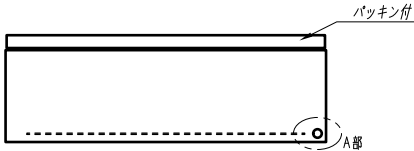
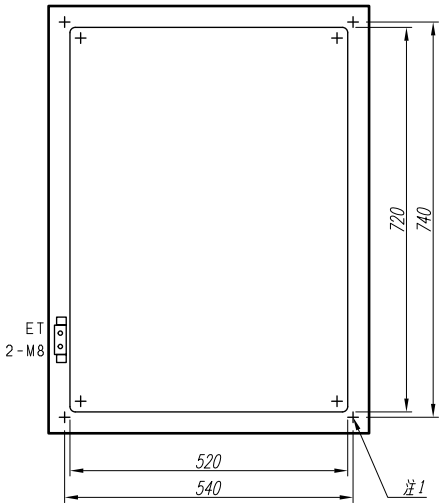
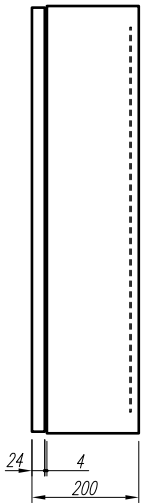
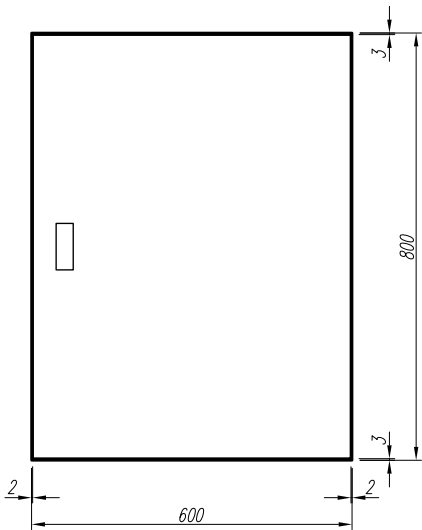
B

C

D

E

F



注1) 取付孔は設けておりません。
取付孔が必要な場合、参考位置にφ10孔加工をお願いします。

変更履歴			特記事項	品番		検図	設計	製図	名称	数量	
△				キャビネット	CRFZ806020SK（屋内屋外兼用壁掛）						
△				ドア	t1.6（スチール）			作成日	縮尺 A3基準 1:10	整理番号	ページ
△				ボデー	t1.6（スチール）						
△				ハンドル	防水スイングハンドル小（キー200）			内外電機株式会社 Naiagai Engineering Inc.			欠
△				色/仕上げ	ナイガイベージュ色（5Y7/1近似色）						

内外電機株式会社
Naigai Engineering Inc.

図番