

A

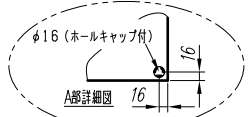
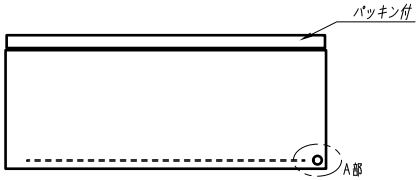
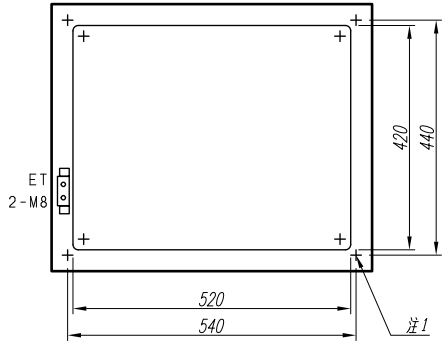
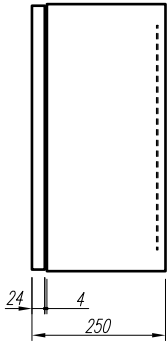
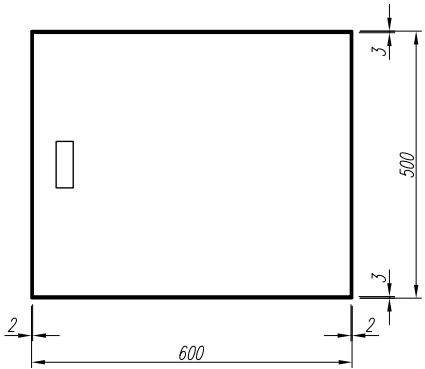
B

C

D

E

F



注1) 取付孔は設けておりません。  
取付孔が必要な場合、参考位置にφ10孔加工をお願いします。

変更履歴		特記事項	品番	検図	設計	製図	名称	数量	
△			キャビネット	CRFZ506025SC (屋内屋外兼用壁掛)					
△			ドア	t1.6 (スチール)		作成日	縮尺 A3基準 1:10	整理番号	ページ
△			ボデー	t1.6 (スチール)					
△			ハンドル	防水スイングハンドル小 (キー200)			内外電機株式会社 Naigai Engineering Inc.	図番	欠
△			色/仕上げ	ナイガイクリーム色 (2.5Y9/1 近似色)					